

収納型トンボ

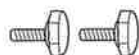
取扱説明書

本取扱説明書は、大切に保管してください

■セット内容



① トンボ頭部 1個



④ ツマミネジ 2個

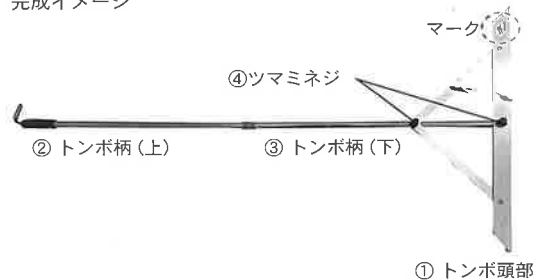


② トンボ柄(上) 1本



③ トンボ柄(下) 1本

完成イメージ



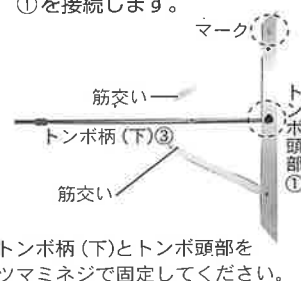
サイズ：約全長150×横幅80cm、重量：約1.2kg、材質：アルミ製

■組み立て方法

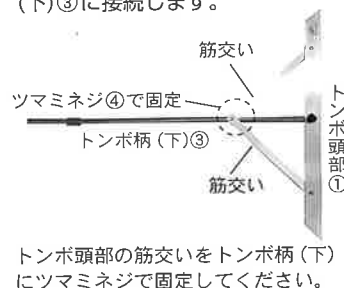
① トンボ柄(上)②とトンボ柄(下)③を接続します。



② トンボ柄(下)③にトンボ頭部①を接続します。



③ トンボ頭部①の筋交いをトンボ柄(下)③に接続します。



使用イメージ



本製品を使用するにあたっての注意事項になります。重要な内容となりますので、下記の説明を読んで使用してください。

⚠ 使用上の注意

- 本体の組み立ては大人の方が行ってください。
- 道路などの危険な所や人の多い場所では、使用しないでください。
- 子供が使用する場合は、大人の方が付き添い指導してください。
- バット等で無意味にトンボ本体をたたかないでください。
- 破損や変形した本体は使用しないでください。
- 本体を放置しないでください。
- 本来の目的以外には、使用しないでください。
- 使用しない時は、良くお手入れをしてから雨水等のあたらぬ湿気の少ない所に保管してください。

商品についてのお問い合わせ先

株式会社 フィールドフォース 〒121-0824 東京都足立区西伊興1-2-16 TEL 03-6404-8555 FAX 03-6404-8556

サービスセンターアドレス ff_customer@fieldforce.co.jp

営業時間：AM10:00～PM6:00(土・日・祝日除く)

ホームページ <http://www.fieldforce-ec.jp/>

本製品のデザイン、および仕様等に関しましては品質改良のため予告なしに変更する場合があります。

中国製